



HELST® HML-300

Массажер для ног

Инструкция по эксплуатации

HELST – международный бренд потребительской электроники для дома и офиса, в котором идеально сочетаются передовые технологии, качественные материалы и продуманность использования.

Благодарим вас за выбор нашего продукта.

Предупреждение

ПЕРЕД ИСПОЛЬЗОВАНИЕМ ВНИМАТЕЛЬНО ПРОЧИТАЙТЕ ЭТУ ИНСТРУКЦИЮ

Данное устройство предназначено для совершеннолетних пользователей.

При использовании массажера следует соблюдать следующие меры предосторожности:

- Избегайте использования устройства вблизи огня/воды, при высокой влажности.
- Прежде чем приступить к какой-либо программе массажа, проконсультируйтесь с врачом, чтобы убедиться, что массаж не подвергнет ваш организм чрезмерной нагрузке.
- Нельзя использовать во время беременности, в послеоперационный период, а также людям с эпилепсией, гемофилией, диабетом, большим раком, гипертонией, нервно-мышечными расстройствами и т. д.
- Не используйте массажер во время сна.
- Не пытайтесь самостоятельно разбирать/ремонтировать устройство.
- Не используйте массажер под подушкой или одеялом, так как данный способ огнеопасен.
- Не оставляйте прибор подключенным к сети, если он не используется.
- Не позволяйте детям пользоваться изделием без присмотра взрослых.
- Храните массажер в недоступном для детей месте. Не используйте данное устройство одновременно с каким-либо другим электрическим оборудованием (например, с другим устройством для электростимуляции мышц).
- Данный массажер не является медицинским или терапевтическим устройством.
- Чувствительным к теплу пользователям необходимо с осторожностью использовать режим нагрева, при его наличии.

Устройство не должно использоваться в коммерческих или медицинских целях. Если у вас есть проблемы со здоровьем, проконсультируйтесь с врачом перед использованием этого продукта.

Используйте только в помещении!

Не используйте устройство во влажных помещениях (например, во время купания или душа).

Обратите внимание

При использовании продукта необходимо всегда соблюдать все инструкции и основные меры предосторожности.

Чтобы снизить риск поражения электрическим током, всегда отключайте массажер от электрической розетки сразу после использования и перед очисткой.

Для снижения риска ожогов, возгорания, поражения электрическим током необходимо соблюдать следующие правила:

- 1.) Запрещается оставлять изделие без присмотра, когда оно подключено к сети. Вынимайте вилку из розетки, когда массажер не используется.
- 2.) Не используйте массажер под одеялом/подушкой. Перегрев может привести к возгоранию или поражению электрическим током.
- 3.) Не поднимайте изделие за шнур питания и не используйте шнур в качестве ручки.
- 4.) Никогда не используйте изделие с заблокированным вентиляционным отверстием, которое расположено на дне массажера. Держите вентиляционное отверстие без засора (ворса, волос и т.п.).
- 5.) Не пытайтесь вставить какие-либо предметы в отверстия открытые массажера.
- 6.) Запрещается использовать массажер на открытом воздухе, а также в месте, где используются аэрозольные (распыляемые) продукты.
- 7.) Пользование массажером детьми или лицами с ограниченными возможностями должно происходить под строгим наблюдением.
- 8.) Необходимо держать шнур и прибор подальше от нагреваемых поверхностей.
- 9.) Изделие имеет функцию обогрева. Лицам с отсутствием чувствительности к теплу необходимо быть осторожными при использовании продукта.
- 10.) Изделие должно использоваться только с низковольтным источником питания в соответствии с указаниями производителя массажера.
- 11.) Изделие должно использоваться только с блоком питания, поставляемым с изделием.
- 14.) Этот продукт не предназначен для использования лицами (включая детей) с ограниченными физическими, сенсорными или умственными способностями или с недостатком опыта и знаний, за исключением случаев, когда они находятся под присмотром или получили инструкции по использованию продукта от лица, ответственного за их безопасность.

Чистка

Перед очисткой убедитесь, что прибор выключен, а вилка шнура питания вытащена из розетки. Пожалуйста, используйте сухую ткань для очистки прибора.

Комплектация

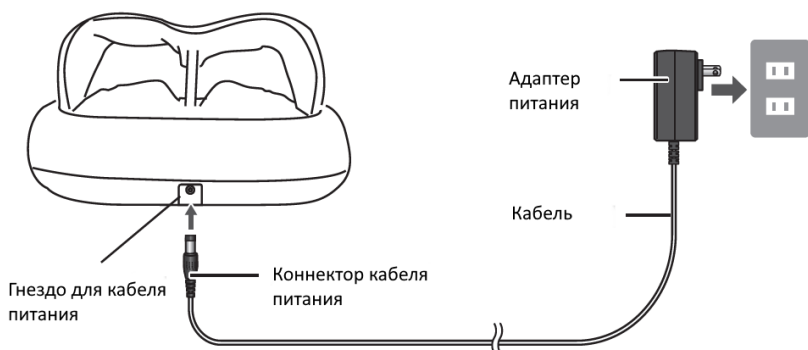
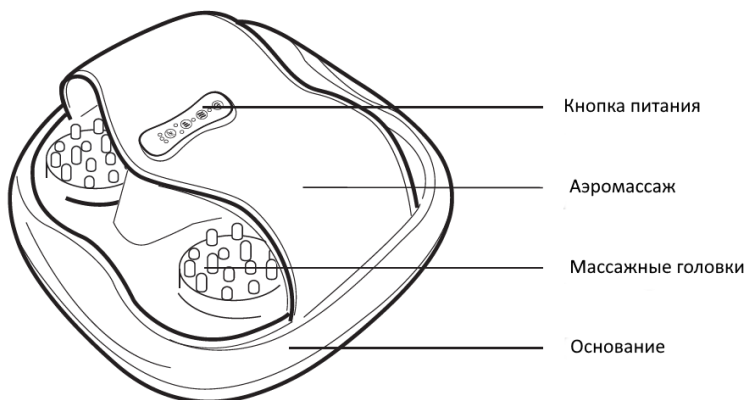
Убедитесь в наличии всех прилагаемых аксессуаров, перечисленных ниже. При отсутствии чего-либо обращайтесь к дилеру или на веб-сайт HELST. Продукция, не входящая в комплект поставки, продается отдельно. В комплект поставки входят:

- Массажер – 1 шт.
- Инструкция по эксплуатации (у вас в руках) – 1 шт.

В случае возникновения каких-либо вопросов или проблем относительно Вашего устройства, включая некомплектность поставки, и при невозможности найти ответы в данном руководстве, обратитесь к производителю или представителю производителя.

Сохраните заводскую картонную коробку и упаковочные материалы. Они представляют собой идеальный контейнер для транспортировки устройства, а также помогут при возможном обмене устройства.

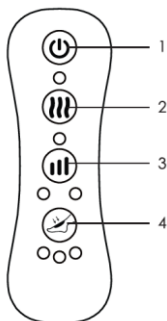
Внешний вид и основные элементы






** Внешний вид элементов продукта может отличаться от представленных в данной инструкции по эксплуатации.*



Использование массажера


Панель управления:




1. Кнопка питания ВКЛ/ВЫКЛ
2. Кнопка нагрева: ВКЛ/ВЫКЛ
3. Скорость массажа (медленно/быстро)
4. Компрессия воздуха (слабая/средняя/сильная)

1. (Кнопка ВКЛ/ВЫКЛ ): Нажмите кнопку , чтобы включить массажер. Время автоматического запуска составляет 15 минут, где включены функции акупунктурного и перкуссионного массажа ног. При этом перкуссионный массаж по умолчанию имеет низкую интенсивность, а скорость акупунктурного массажа и массажа Шицу по умолчанию — первую скорость. Нажмите эту кнопку  еще раз, массажер остановит свою работу, и система перейдет в режим ожидания.

2. Прогрев : по умолчанию функция прогрева начинает работать при включении массажера, нажмите кнопку , чтобы отключить ее.

3. Скорость : По умолчанию массажер работает на первой скорости при включении, нажмите кнопку, чтобы отрегулировать скорость. Каждое нажатие кнопки изменяет скорость. Скорость отображается двумя светодиодными индикаторами, которые соответственно указывают на первую и вторую скорость.

4. Компрессионный массаж : При включении массажера давление воздуха по умолчанию имеет слабую интенсивность. Нажмите эту кнопку, чтобы переключить уровень интенсивности на средний и сильный, соответствующий индикатор загорится.

- Перед очисткой убедитесь, что массажер выключен и не подключен к сети.
- Перед очисткой дайте устройству остыть. Протрите устройство мягкой, слегка влажной тканью. Не используйте абразивные чистящие средства, такие как бензол, растворитель или бензин.
- Не погружайте массажер в воду или любую другую жидкость.
- Держите устройство вдали от влаги или воды.
- Храните массажер в сухом прохладном месте вдали от легковоспламеняющихся продуктов, взрывчатых веществ или химических растворов.
- Не оборачивайте шнур вокруг массажера при хранении, чтобы не повредить шнур. Убедитесь, что массажер не соприкасается с острыми краями или заостренными предметами, которые могут повредить, порезать или проколоть его.

Меры безопасности

- Чтобы снизить риск ожога, возгорания, поражения электрическим током или травмы, необходимо принять следующие меры предосторожности.
- Пожалуйста, внимательно прочитайте перед использованием этого электроприбора. Любые обновления продукта или детали дизайна могут быть изменены без предварительного уведомления.
- Чтобы снизить риск поражения электрическим током, не снимайте чехол. Внутри нет обслуживаемых деталей.
- Используйте массажер только по назначению. Не используйте насадки, не рекомендованные производителем.
- Если прибор поврежден, верните его продавцу для ремонта.
- Не используйте массажер, если его покрытие отсутствует или порвано.
- Не подключайте устройство к уже перегруженной электрической розетке. Это может привести к поражению электрическим током.
- Чтобы выключить массажер, нажмите на кнопку питания, расположенную в верхней части устройства.
- Если вы испытываете сильную боль при использовании массажера или обнаружили неисправности в работе – выключите прибор и отключите массажер от сети.
- Никогда не оставляйте этот прибор без присмотра, когда он подключен к сети.
- Не спите во время использования массажера.
- Не кладите массажер непосредственно на позвонки, вы можете поместить его на область мышц, окружающих позвоночник.

- Этот массажер оснащен устройством защиты от перегрева и запрограммирован на 15-минутное автоматическое отключение для обеспечения безопасности.
- Если массажер перегреется, его защитное устройство автоматически отключит двигатель, чтобы обеспечить безопасность и предотвратить повреждение. Если произошел перегрев, отсоедините шнур питания и дайте устройству остыть в течение 10–15 минут, прежде чем снова включать его.
- Никогда не используйте массажер в течение длительного периода времени. Рекомендуемый сеанс массажа длится 15 минут.
- Держите массажер и его шнур подальше от ЛЮБЫХ горячих поверхностей. Не используйте массажер при воздействии взрывоопасных или легковоспламеняющихся паров.

- Не используйте прибор на мокром теле. Это может привести к поражению электрическим током.
- Не используйте массажер, если он мокрый.
- Не беритесь за устройство, если оно упало в воду.
- Не храните массажер там, где его можно столкнуть в раковину или ванну.

Технические характеристики

HML-300	
Наименование продукта	Массажер для ног HELST HML-300
Номинальное напряжение	12 В / 2.5 А
Номинальная мощность	30 Вт

Дополнительная информация

Дизайн и спецификация могут быть изменены производителем без предварительного информирования.

HELST® и логотип HELST TECHNOLOGY, являются товарными знаками, зарегистрированными в России и других странах. Данный товарный знак и логотип запрещено использовать без явного разрешения со стороны правообладателя. Прочие товарные знаки и торговые марки являются собственностью соответствующих владельцев.



Товар сертифицирован для использования на территории Таможенного Союза без каких-либо ограничений. Соответствует требованиям ТР ТС 020/2011 «Электромагнитная совместимость технических средств», ТР ТС 004/2011 «О безопасности низковольтного оборудования», ТС ЕАЭС 037/2016 «Об ограничении применения опасных веществ в изделиях электротехники и радиоэлектроники». Импортер и организация, уполномоченная на принятие претензий: ООО "Бизнес-фабрика", 123458 г. Москва, ул. Маршала Прошлякова, д. 30, офис 503, +7 495 787 5900 Производитель: Хельст. Изготовитель: Нингбо Айвен Интеллидженд Технолоджи Со., Лтд. Сделано в Китае

Условия гарантийного обслуживания

Сроки предоставления гарантии

1. Устройство - 12 месяцев со дня первичного приобретения продукта.
2. Адаптер питания, аккумуляторная батарея, встроенные динамики, соединительные провода, чехлы и прочие аксессуары, включенные в комплект поставки Устройства - 3 месяца со дня первичного приобретения продукта. Срок проведения гарантийного ремонта может составлять до 45 дней с даты передачи Устройства в сервисный центр. **ВНИМАНИЕ:** Игла является расходным материалом и гарантии не подлежит.

Сроки службы

1. Устройство - 24 месяца.
2. Адаптер питания, аккумуляторная батарея, встроенные динамики, соединительные провода, чехлы и прочие аксессуары, включенные в комплект поставки Устройства - 6 месяцев.

Условия гарантии

Настоящая гарантия действительна только при предъявлении полностью правильно и разборчиво заполненного гарантийного талона (с указанием полного серийного номера Устройства при его наличии, даты продажи Устройства, наличия печати торгующей организации, подписи покупателя об ознакомлении с условиями настоящей гарантии). Компания-производитель не гарантирует программную и аппаратную совместимость Устройства с программным обеспечением и оборудованием, не входящим в комплект поставки Устройства, кроме случаев, когда это прямо указано в Руководстве пользователя.

Право на гарантийное обслуживание утрачивается в следующих случаях:

1. При его наличии, на Устройстве и/или упаковке отсутствует, нарушен или не читается оригинальный серийный номер.
2. Неисправность Устройства вызвана нарушением правил его эксплуатации, установки, транспортировки и хранения, изложенных в Руководстве пользователя.
3. Неисправность Устройства вызвана прямым или косвенным действием механических сил (задиры, сколы, трещины, деформация материалов и деталей, слом кнопок, деформация плат, разрыв, поломка или растяжении деталей и т.д.), химического, термического или физического воздействия, излучения, агрессивных или нейтральных жидкостей, газов или иных токсичных или биологических сред, насекомых, а также любых иных факторов искусственного или естественного происхождения, кроме тех случаев, когда такое воздействие прямо допускается Руководством пользователя.
4. Неисправность Устройства вызвана естественным износом, в том числе, но, не ограничиваясь износом аксессуаров, разъемов Устройства, аккумуляторных батарей и т.д.
5. Неисправность Устройства вызвана небезопасным отключением Устройства от сети, неправильным обновлением прошивки.
6. Неисправность Устройства вызвана несоответствием параметров питающих сетей.
7. Отсутствуют или нарушены пломбы и наклейки, установленные на Устройстве компанией производителем или авторизованным производителем сервисным центром.
8. Ремонт, техническое обслуживание или модернизация Устройства проводились лицами, не уполномоченными компанией производителем.
9. Неисправность устройства вызвана вследствие обстоятельств непреодолимой силы (пожар, молния, наводнение и т.д.).

10. Дефекты Устройства вызваны совместным использованием Устройства с оборудованием или программным обеспечением, не входящим в комплект поставки Устройства, если иное не оговорено в Руководстве пользователя.
11. Дефекты Устройства вызваны эксплуатацией неисправного Устройства, либо в составе комплекта неисправного оборудования.
12. Присутствуют признаки вскрытия (или попытки вскрытия) Устройства и/или нарушена заводская пломба (при ее наличии).

ПОРЯДОК ПРЕДОСТАВЛЕНИЯ ГАРАНТИИ

Недостатки товара, обнаруженные в период срока службы, устраняются уполномоченными ремонтными организациями (авторизованными сервисными центрами). В течение гарантийного срока устранение недостатков производится бесплатно при предъявлении оригинала заполненного гарантийного талона, в том числе заявленной неисправности, и документов, подтверждающих факт и дату заключения договора розничной купли-продажи (товарный, кассовый чек и т.д.). В случае отсутствия указанных документов гарантийный срок исчисляется со дня производства товара. Доставка неисправного Устройства в магазин или авторизованный сервисный центр производится покупателем за свой счет. Ремонт неисправного Устройства, не подлежащего гарантийному обслуживанию, осуществляется авторизованными сервисными центрами по расценкам и в сроки, оговариваемые дополнительным соглашением в момент оформления заказа на ремонт. На усмотрение компании производителя в ремонте могут использоваться новые или восстановленные детали. Все детали, извлеченные из отремонтированного Устройства, переходят в собственность компании производителя. Гарантийный срок продлевается на время нахождения Устройства в ремонте.

ОГРАНИЧЕНИЕ ГАРАНТИИ

Гарантийное обслуживание не предусматривает чистку деталей и механизмов, обновление прошивки, а также периодическое обслуживание, ремонт или замену частей изделия в связи с их нормальным износом, в том числе в случае износа деталей с ограниченным сроком использования или повышенным уровнем нагрузок в процессе эксплуатации (иглы, стилусы, разъемы, USB порты, соединительные провода и т.д.).

Ни при каких обстоятельствах компания производитель не несет ответственности за какой-либо особый, случайный, прямой или косвенный вред, ущерб или убытки, понесенные владельцем Устройства и (или) третьими лицами при использовании, хранении или транспортировке Устройства, включая, но не ограничиваясь только перечисленным, упущенную выгоду, утрату или невозможность использования информации или данных, расходы по восстановлению информации и данных, убытки, вызванные перерывами в коммерческой, производственной или иной деятельности, возникающие в связи с использованием или невозможностью использования Устройства; вред, нанесенный другим устройством, подключаемым или работающим в одной электросети с Устройством.



Информация об устройстве

Модель _____

Серийный номер _____

Дата продажи _____

Информация о продавце

Название торговой организации _____

Телефон торговой организации _____

Адрес, e-mail _____

Подпись продавца _____

М.П.

Подпись покупателя _____

Изделие получил в исправном состоянии и в полной комплектации.

С условиями гарантии ознакомлен и согласен.

ВНИМАНИЕ! Гарантийный талон недействителен без печати продавца.

Поддержка: www.helst.ru

Возникли вопросы, технические проблемы?

Обращайтесь на горячую линию поддержки с 10:00-18:00 (МСК), по рабочим дням

Бесплатный звонок по России: 8-800-700-58-29

Для звонков из Москвы: +7 (495) 787-59-00

Круглосуточная поддержка осуществляется на сайте www.helst.ru